دفترچه راهنمای

آزمون تعیین صلاحیت فنی ممیزان بهداشتی

(آزمون مرحله ۲۲ - آبان ماه ۱۳۹۸)

به داوطلبین محترم توصیه می گردد قبل از ثبت نام در سامانه آزمون مطالب این دفترچه را به دقت مطالعه نمایند.

/http://azmoon.iaeh.ir

فهرست مندرجات

عنوان	صفحه
مقدمه	۳
توصیه های مهم به داوطلبان	۳
تعاریف	۴
شرایط شرکت در آزمون داوطلبان	۴
حوزه های آزمون	۴
مراحل آزمون	۵
۱- ثبت نام	۵
۲- ویرایش اطلاعات	۸
۳- دریافت کارت ورود به جلسه	۱۰
۴- برگزاری آزمون	۱۰
۵- کلید آزمون	۱۱
۶- دریافت نتیجه آزمون	۱۲
۷- صدور گواهی	۱۲
نحوه ثبت نام در آزمون	۱۳
پیش نویس فرم ثبت نام	۱۳

برنامه زمان بندی آزمون مرحله بیست و دوم تعیین صلاحیت فنی ممیزان بهداشتی

دوره	بیست و دوم	
ماه برگزاری	آبان	
تاریخ های مهم	شروع	پایان
ثبت نام و ویرایش مدارک آزمون	۹۸/۰۷/۱۳	۹۸/۰۸/۰۴
دریافت کارت آزمون	۹۸/۰۸/۱۴	۹۸/۰۸/۱۶
آزمون	۹۸/۰۸/۱۶ پنج شنبه ساعت ۹صبح	
کلید آزمون	۹۸/۰۸/۱۸	
حوزه های امتحانی	ایران، ایلام، سمنان، گیلان، کرمانشاه، زاهدان، نیشابور و یزد	

✓ مقدمه :

باتوجه به نامه معاونت محترم بهداشتی وزارت بهداشت، درمان و آموزش پزشکی به شماره ۳۰۰/۵۸۲۸د مورخ ۹۲/۵/۲۶ مسئولیت برگزاری آزمون **" صلاحیت فنی کارشناسان،کارکنان و مسئولین فنی خودکنترلی و خوداظهاری بهداشتی صنوف"** به **" انجمن علمی بهداشت محیط ایران "** واگذار گردید . لذا این انجمن شیوه نامه اجرایی برگزاری آزمون مرحله بیست و دوم دور سوم سال ۹۸ ، به شرح ذیل تدوین نموده است. ثبت نام در این آزمون از طریق سامانه آزمون به آدرس http:// azmoon.iaeh.ir/ انجام می‌گردد.

✓ توصیه های مهم به داوطلبان:

۱- داوطلبان لازم است در درج کد ملی، نام خانوادگی و نام، مشخصات شناسنامه ای، ارسال عکس و تمامی اطلاعات لازم دیگر دقت و توجه کافی به عمل آورند، بدیهی است درصورت اعلام و ارسال هرگونه اطلاعات اشتباه، با داوطلب به عنوان متخلف برخورد خواهد شد.

۲- داوطلبین در انتخاب حوزه امتحانی، محدودیتی نداشته و می توانند در هر یک از حوزه های امتحانی در امتحان شرکت نمایند.

۳- در پایان ثبت نام اینرنتی تأیید صحت اطلاعات ارسالی به عهده شخص داوطلب است، لذا بایستی دقت و توجه کافی در این خصوص به عمل آید. زیرا این اطلاعات در تمامی مدارک از جمله کارت ورود به جلسه، لیست حضور غیاب جلسه، شماره صندلی، گواهی قبولی و سامانه جامع بازرسی کشور درج می گردد و لذا برای جلوگیری از مشکلات بعدی حتماً اطلاعات درج شده در فرم ثبت نامی را به دقت بررسی نمایند.

۵- داوطلبانی که در آزمون های گذشته پذیرفته نشده اند، مجاز به شرکت در این آزمون هستند.

۶- داوطلبان پس از تکمیل تقاضانامه یک نسخه پرینت از تائیدیه ثبت نام تهیه و پس از مطالعه مندرجات آن، آنرا نزد خود نگهداری نمایند. همچنین مجدد از قسمت ویرایش وارد شده تا از درج اطلاعات خود در سامانه اطمینان حاصل نمایند.

۸- آدرس سامانه آزمون http://azmoon.iaeh.ir است و تمامی مراحل ثبت نام، دریافت کارت، اعلام نتایج، همچنین تمامی اطلاعیه ها مربوط به آزمون، از طریق این سامانه انجام می گردد.

۱۰- راه های ارتباطی با دبیرخانه برگزاری آزمون (دفتر انجمن علمی بهداشت محیط ایران):

تلفن: ۶۶۹۱۵۲۳۲-۰۲۱ دورنما: ۶۶۹۱۵۲۳۳-۰۲۱ تلگرام: ۰۹۳۵۷۰۹۴۰۸۶

ایمیل: iaehiran@gmail.com

آدرس: تهران، میدان انقلاب، خیابان کارگر شمالی ، نرسیده به بلوار کشاورزخیابان نصرت، جنب آموزشگاه ماهان، پلاک ۵۸، طبقه چهارم، واحد۷ شرقی کدپستی: ۱۴۸۸۴۳۳۵۸

✓ تعاریف:

مفاهیم بعضی از اصطلاحات بکار رفته در این دفترچه به شرح زیر است:

- **مقاطع تحصیلی:** مقاطع تحصیلی نشانگر طول مدت تحصیل و نوع مدرک اعطایی در پایان تحصیل است که عبارتند از:۱. کاردانی(فوق دیپلم) ۲. کارشناسی (لیسانس) ۳. کارشناسی ارشد (فوق لیسانس) ۴. دکتری تخصصی
- **کدرهگیری:** کدرهگیری کدملی داوطلب است.
- **رمز عبور:** رمز عبور عددی انتخابی توسط داوطلب است که جهت استفاده از سایت تعیین می گردد. این عدد در مراجعات بعدی به سامانه آزمون استفاده می گردد.

✓ شرایط شرکت در آزمون داوطلبان:

داوطلبان لازم است دارای ذیل بوده و از لحاظ مقررات وظیفه عمومی منعی نداشته باشند.

۱. حداقل دارای مدرک کاردانی یا بالاتر **رشته مهندسی بهداشت محیط** باشند.
۲. عدم اشتغال داوطلبان در وزارتخانه ها، سازمان ها و نهادهای دولتی.

✓ حوزه های آزمون:

در این دوره از آزمون حوزه امتحانی **دانشگاه های علوم ایران، ایلام، سمنان، گیلان، کرمانشاه، زاهدان، نیشابور و یزد** بوده و داوطلب می تواند یکی از این حوزه ها را جهت شرکت در آزمون انتخاب نماید.

***نکته:** در صورت قبولی در آزمون، مدرک قبولی در کل کشور دارای ارزش یکسان است.

✓ مراحل آزمون:

۱- ثبت نام :

- داوطلبان لازم است پس از مطالعه دقیق این دفترچه شخصاً به سامانه این آزمون سازمان به نشانی http://azmoon.iaeh.ir به منظور ثبت نام، مراجعه و نسبت به تکمیل فرم ثبت نامی اینترنتی اقدام نمایند(نمونه فرم در انتهای دفترچه درج گردیده است).
- چنانچه در صورت بروز مشکل در هر مرحله از ثبت نام مجدد بپرهیزید. جهت رفع مشکل از طریق بخش ارتباط با ما در سامانه و یا تماس با دفتر انجمن مشکل مربوطه را اعلام نمایید تا نسبت به رفع آن اقدام گردد.

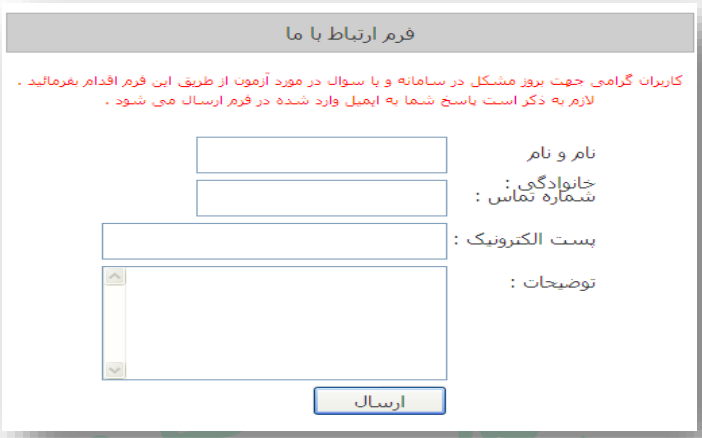

- ❖ داوطلب شرکت کننده در آزمون باید یکایک اقدام های زیر را به موقع و در مهلت مقرر انجام دهد: الف) برای شرکت در آزمون ثبت نام کند. ب) کارت ورود به جلسه آزمون را در موعد مقرر از طریق سامانه آزمون، دریافت دارد. ج) در محل و حوزه انتخابی حاضر شده، در آزمون شرکت کرده و به سؤال های آزمون پاسخ دهد.
- ❖ مسئولیت صحت کلیه مندرجات تکمیل شده (مندرجات فرم ثبت نام) به عهده داوطلب خواهد بود.
- ❖ ثبت نام آزمون از **روز شنبه تاریخ ۹۸/۰۷/۱۳ آغاز و روز شنبه ۹۸/۰۸/۰۴** پایان می‌پذیرد و **این مهلت قابل تمدید نیست.**
- ❖ با توجه به اینکه ارسال مدارک به صورت الکترونیکی است لذا آماده نمودن مدارک و اطلاعات مورد نیاز جهت ثبت نام قبل از شروع ثبت نام الزامی است. (هر یک با فرمت JPEG و با حجم حداکثر ۲۰۰ کیلو بایت).
- ❖ مبلغ لازم جهت ثبت نام اولیه در آزمون **۴۰۰/۰۰۰ ریال (چهل هزار تومان)** بوده که باید به حساب شماره ۰۱۰۰۳۶۴۹۱۶۰۰۳ (حساب سیبا- بانک ملی شعبه صبا) یا شماره کارت ۶۰۳۷۹۹۱۸۹۹۸۸۴۳۲۸ به نام انجمن علمی بهداشت محیط ایران واریز گردد و اسکن فیش پرداختی تهیه و ضمیمه پرونده گردد.
- ❖ در صورت پرداخت اینترنتی تصویر تهیه شده حتما تاریخ و مبلغ و سایر مشخصات پرداخت مشخص گردد.
- ❖ فیش های واریزی تنها در همان دوره ثبت نام دارای اعتبار است و در صورت عدم شرکت در آزمون، هزینه ثبت نام قابل برگشت نیست. پیش از اقدام به ثبت نام از قطعیت تصمیم خود اطمینان حاصل فرمایید.
- ❖ کلیه منابع آزمون در اطلاعیه شماره سه آزمون مرحله بیست و دوم دوره سوم ۹۸ موجود بوده و داوطلبین جهت آمادگی در امتحان می‌توانند از لینک های موجود در سامانه بصورت یکجا دانلود نمایند.

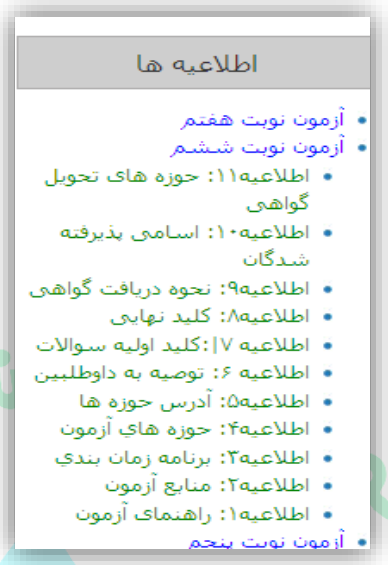

❖ در این دوره از آزمون منابع شامل موارد ذیل است:

ردیف	منبع	تعداد صفحه
۱	آیین نامه اجرایی قانون اصلاح ماده ۱۳ قانون مواد خوردنی، آشامیدنی، آرایشی و بهداشتی	۱۵
۲	دستورعمل اجرایی رسیدگی به تخلفات بهداشتی مراکز تهیه،تولید،توزیع،نگهداری،حمل و نقل و فروش موادخوردنی آشامیدنی، آرایشی و بهداشتی	۳۳
۳	دستورالعمل تاسیس و فعالیت آموزشگاه های بهداشت اصناف	۱۲
۴	دستورالعمل اجرایی صدور گواهی صلاحیت و پروانه بهداشتی کیوسک ثابت عرضه مواد غذایی	۷
۵	دستورالعمل و الزامات رتبه بندی بهداشتی رستوران، رستوران سنتی، سفره خانه، چلوکبابی و سلف سرویس	۷
۶	دستورالعمل اجرایی صدور صلاحیت و پروانه بهداشتی واحد سیار عرضه مواد غذایی	۱۰
۷	دستورالعمل اجرایی بازرسی بهداشتی از مراکز تهیه، تولید، توزیع، نگهداری، حمل و نقل و فروش	۵۶
۸	دستورالعمل اجرایی بازرسی بهداشتی از استخر شنا- مراکز تفریحی آبی	۳۸
۹	دستورالعمل اجرایی بازرسی بهداشتی از آرایشگاه مردانه، زنانه و سالن های زیبایی	۲۱
۱۰	دستورالعمل اجرایی صدور کارت بهداشت	۱۹
۱۱	دستور العمل بازرسی بهداشتی از هتل ها و پانسیون ها	۲۱
۱۲	دستور العمل عمومی خدمات ممیزی بهداشتی دفاتر خدمات سلامت	۹
۱۳	دستور العمل ضوابط اجرایی انجام خدمات ممیزی بهداشتی دفاتر خدمات سلامت	۲۴
	جمع کل	**۲۷۲**

❖ مدارکی که داوطلب برای ثبت نام و شرکت در آزمون به آن نیازمند است به شرح ذیل می‌باشد:

۱- تصویر مدرک تحصیلی یا گواهی تائید آن

۲ - تصویر صفحه اول شناسنامه

۳ - تصویر کارت ملی (روی کارت و پشت آن)

۴ - تصویر عکس جدید تمام رخ زمینه روشن

۵ - تصویر فیش واریز مبلغ هزینه ثبت نام و پیامک

نکته بسیار مهم: لازم است در مرحله ثبت نام پس از انتخاب هر کدام از مدارک فوق (با دکمه Browse) آنها را با دکمه "بارگزاری فایل" در سامانه وارد نماید. در غیر اینصورت مدارک داوطلب برای سامانه ثبت نخواهد شد (هر چند پیام موفقیت در ثبت نام صادر شود) و در تاریخ صدور کارت، داوطلب موفق به دریافت کارت نخواهد شد.

نکته: با توجه به اینکه از دوره دوازدهم گواهی قبولی دارای عکس است، در بارگزاری عکس پرسنلی توجه کافی داشته باشید. سایز عکس بایستی طبق ضوابط اعلامی و فاقد حواشی اضافی باشد.

۲- ویرایش اطلاعات:

❖ اگر در مندرجات فرم ثبت نام خطایی ثبت گردید، یا ارسال مدارک کامل نبود، متقاضی می‌تواند پس از ثبت نام، نسبت به اصلاح اطلاعات خود از طریق همین سامانه اقدام نمایند.

❖ جهت مشاهده وضعیت ثبت نام می توان از بخش بررسی وضعیت ثبت نام با وارد کردن کد ملی و رمز عبور اقدام نمود.

❖ پس از بررسی مدارک ارسالی و تایید آن توسط کارشناس مربوطه، متقاضی مجاز به دریافت کارت ورود به جلسه (در زمان تعیین شده طبق جدول زمان بندی) خواهد بود. در صورت تکمیل مدارک گزینه زیر نمایش داده می شود.

بررسی وضعیت ثبت نام

ثبت نام شما : تایید شد

کد پیگیری شما : 141032115003

❖ در زمانی که مدارک در حال بررسی است گزینه زیر نمایش داده می شود.

بررسی وضعیت ثبت نام

ثبت نام شما : در حال بررسی است

لطفا جهت بررسی وضعیت ثبت نام مجددا به همین قسمت مراجعه بفرمایید

با تشکر

❖ در صورت عدم تکمیل مدارک درخواستی، فرآیند ثبت نام کامل نبوده و امکان شرکت در جلسه آزمون وجود ندارد.

❖ در صورتی که پس از بررسی مدارک مشخص شود که داوطلب واجد یکی از شرایط و ضوابط مندرج در این دفترچه نمی باشد، کارت شرکت در آزمون برای وی صادر نخواهد شد.

❖ در صورتیکه در هر مرحله از آزمون یا پس از آن مشخص شود که مدارک ثبت نامی داوطلب واقعی نبوده و جعل مدرک صورت گرفته است داوطلب به مدت حداقل ۲ سال از شرکت در آزمون محروم خواهد شد.

❖ از متقاضیان درخواست می گردد که در صورت عدم ثبت در سامانه و یا خارج شدن از سیستم اقدام به ثبت نام مجدد ننمایند و برای اطمینان از ثبت اطلاعات از قسمت ویرایش با وارد کردن نام کاربری و رمز عبور اطلاعات خود را بررسی نمایند و در صورت بروز مشکل از طریق سیستم پاسخگویی سامانه و یا تماس با دفتر انجمن در ساعات ۸ صبح لغایت ۱۴ بعداز ظهر روزهای شنبه تا چهارشنبه نسبت به رفع مشکل ثبت نام اقدام نموده یا از طریق شماره تلگرام انجمن ۰۹۳۵۷۰۹۴۰۸۶ نسبت به ارسال پیام اقدام نمایند.

❖ همچنین سیستم بازیابی رمز عبور در سامانه فعال است. در صورت فراموشی رمز عبور با وارد کردن کدملی رمز جدید تعریف شده و ادامه مراحل ثبت نام را امکان پذیر است.

درصورت ثبت نام مجدد امکان تایید هیچ یک از پرونده های شما وجود ندارد، لذا در وارد کردن اطلاعات دقت لازم را داشته باشید.

- **ارائه کدرهگیری به منزله تکمیل ثبت نام نیست. حتما پس از ثبت نام و اخذ کدرهگیری مجددا از قسمت ویرایش اطلاعات داوطلبی و مدارک ارسالی را مشاهده نمایید تا از درج کامل اطلاعات خود در سامانه اطمینان حاصل نمایید.**
- **اطلاعات درج شده دقیقا در گواهی قبولی منعکس می گردد. لذا بایستی دقت لازم در این خصوص فراهم گردد.**

۳- دریافت کارت ورود به جلسه:

- **زمان دریافت کارت از تاریخ ۹۸/۰۸/۱۴ لغایت ۹۸/۰۸/۱۶ از طریق سامانه آزمون است.**

متقاضیان می توانند با ورود به سیستم از بخش دریافت کارت، کارت ورود به جلسه خود را دریافت نمایند.

- داوطلبینی که موفق به دریافت کارت نشده اند مجاز به شرکت در آزمون نیستند. این متقاضیان می توانند در آزمون بعدی شرکت نمایند.
- داوطلبان می بایست از کارت ورود به جلسه آزمون پرینت(سیاه و سفید) تهیه نموده و برای ورود به حوزهای آزمون، آن را همراه با کارت ملی یا شناسنامه خود ارائه نمایند. و همراه نداشتن هریک از این مدارک، موجب محرومیت از ورود به جلسه و شرکت در آزمون می گردد.
- زمان دقیق و نشانی مکان حوزه های برگزاری آزمون بر روی کارت ورود به جلسه قید می گردد.

۴- برگزاری آزمون:

- زمان برگزاری آزمون در روز **پنج شنبه مورخ ۹۸/۰۸/۱۶ در ساعت ۹ صبح** در حوزه‌های اعلامی بطور هماهنگ برگزار می گردد.
- سوالات آزمون شامل **۶۰ سئوال ۴ گزینه ای** و از منابع اعلام شده است.
- سوالات آزمون دارای ارزش یکسان است.
- در صورت تغییر منابع و یا تجدید چاپ آنها موضوع به اطلاع شرکت کنندگان خواهد رسید.
- منابع آزمون در زمان ثبت نام در سامانه آزمون قرار خواهد گرفت.
- **آزمون دارای نمره منفی است.** در پاسخگویی به سوالات دقت لازم را مبذول فرمایید.
- داوطلبین بایستی دفترچه سوالات را پس از پاسخ گویی به همراه پاسخ نامه تحویل مراقبین جلسه داده شود و شماره صندلی داوطلبی را جهت پیگیری نتایج آزمون نزد خود نگهدارند.
- از متقاضیان درخواست می گردد که ۶۰ دقیقه قبل از شروع جلسه در حوزه آزمون حضور داشته باشند.
- از همراه داشتن وسایل اضافی در روز آزمون خودداری نمایند.
- استفاده از تلفن همراه و ساعت مچی هوشمند به منزله تقلب است و لذا از همراه آوردن آن در جلسه آزمون حتی بصورت خاموش خودداری نمایید.
- با توجه به اینکه پاسخنامه توسط دستگاه قرائت می گردد لذا جهت پاسخگویی به سوالات حتما از مداد استفاده نمایند.
- همراه داشتن کارت ورود به جلسه امتحان، الزامی است.
- اطلاعات مندرج بر روی کارت شرکت در آزمون هر داوطلب بر اساس اطلاعات مندرج در تقاضانامه ثبت‌نام خود داوطلب در نظر گرفته شده است و هر گونه مغایرت آن بر عهده متقاضی است.
- آدرس حوزه های امتحانی بطور جداگانه در اطلاعیه های سامانه آزمون خواهد آمد.
- سؤالات به گونه‌ای طراحی گردیده که نیاز به استفاده از ماشین حساب در آزمون نیست، لذا از آوردن هرگونه ماشین حساب در جلسات آزمون جداً خودداری نمایند.

- **با توجه به اینکه دفترچه سوالات، پس از آزمون، به داوطلبین عودت داده نمی شود و همچنین در سامانه آزمون نیز قرار نمی گیرد، لازم داوطلب شماره سوالات مورد اعتراض خود را در انتهای برگه دفترچه سوالات در فرم مربوطه یادداشت نماید.**

۵- کلید آزمون:

- کلید سوالات ۷۲ ساعت پس از برگزاری آزمون از طریق سامانه آزمون منتشر می گردد.

❖ داوطلبین درصورتی که نسبت به هر یک از سوالات اعتراضی دارند از طریق سامانه آزمون از بخش ثبت اعتراض می‌توانند درخواست خود را ۷۲ ساعت پس از اعلام نتایج آزمون بر اساس فرم اعلام شده فقط به صورت اینترنتی ارسال نمایند.

۶- دریافت نتیجه آزمون:

❖ نتایج آزمون در تاریخی که متعاقبا اعلام می گردد در سامانه آزمون قابل مشاهده است. داوطلبین می توانند از منوی دست راست گزینه دریافت نتیجه ازمون با وارد کردن کد ملی و رمز عبور از نتیجه آزمون خود مطلع شوند. لازم به توضیح که اعلام نتایج به صورت ارائه کارنامه داوطلبین خواهد بود.

❖ ملاک قبولی در آزمون کسب حداقل ۷۰٪ نمره کل آزمون است.

❖ ۲۴ ساعت پس از اعلام نتایج، داوطلبین که به نتایج آزمون معترض هستند از بخش ثبت اعتراضات آزمون می توانند فقط به صورت اینترنتی ارسال نمایند.

۷- صدور گواهی:

❖ به قبول کنندگان در آزمون، گواهی قبولی با امضای رئیس انجمن اعطا و نتیجه به معاونت بهداشتی وزارت بهداشت درمان و آموزش پزشکی اعلام خواهد شد.

- ارائه گواهی قبولی صرفا برای آن دسته از متقاضیانی صادر خواهد شد که مدارک درخواستی آزمون آنان تکمیل گردیده است. لذا افرادی که مدارک ارسالی آنها در زمان آزمون دارای نقص بوده است، جهت صدور گواهی ملزم به برطرف نمودن موارد نقص می باشند (مانند: گواهی موقت تحصیلی که تاریخ اعتبار آنها به اتمام رسیده است و ...)
- در صورت عدم احراز تمامی شرایط مربوط به آزمون حتی در صورت کسب حدنصاب قبولی امکان صدور گواهی قبولی وجود نخواهد داشت.
- کلیه قبول شدگان در آزمون جهت صدور گواهی بایستی مبلغ **۴۰۰/۰۰۰ ریال (چهل هزار تومان)** به حساب انجمن علمی بهداشت محیط ایران واریز نموده و اصل فیش پرداختی را (در تاریخی که متعاقبا توسط سامانه اعلام می گردد) با پست پیشتاز به دفتر انجمن یا از طریق تلگرام به شماره انجمن ارسال نمایند. پس از دریافت فیش پرداختی، گواهی قبولی صادر و به معاونت بهداشتی دانشگاه محل سکونت فرد ارسال خواهد شد و افراد می توانند از تاریخ اعلام شده با در دست داشتن اصل مدارک با مراجعه به معاونت های بهداشتی استان محل سکونت نسبت به دریافت اصل گواهی قبولی اقدام نمایند. بدیهی است آدرس ثبت شده در سامانه آزمون، بدین منظور استفاده خواهد شد.
- اسامی قبول شدگان این دوره از آزمون به وزارت بهداشت درمان و آموزش پزشکی اعلام می گردد.
- در صورتیکه در مرحله تایید مدارک شرکت کنندگان (توسط معاونت بهداشتی محل سکونت) مشخص گردد که مدارک ثبت شده در زمان ثبت نام در آزمون واقعی نبوده (جعل مدرک محسوب می گردد) گواهی قبولی به فرد اعطا نشده و وجه پرداختی نیز مسترد نخواهد گردید. همچنین فرد خاطی تا ۲ سال حق شرکت مجدد در آزمون را نخواهد داشت.
- شرایط افرادی که در هر مرحله از آزمون (ثبت نام، حین آزمون، بعد از آزمون) مرتکب تخلف شده اند بر اساس ضوابط مندرج در آیین نامه تخلفات آزمون برابر با مقررات با آنها برخورد خواهد شد.

Iranian Association of Environmental Health (AEH)

✓ نحوه ثبت نام در آزمون:

به داوطلبان توصیه می شود پس از مطالعه دقیق این دفترچه مطابق دستورالعمل ذیل ابتدا فرم پیش نویس ثبت نام مندرج در ذیل را تکمیل نموده و سپس بر اساس فرم پیش نویس، با مراجعه به سایت این سامانه (http://azmoon.iaeh.ir) ثبت نام وارد نمایند.

✓ فرم پیش نویس ثبت نام:

تکمیل فرم ثبت نام در آزمون

لطفا فیلدهای فرم زیر را به طور کامل پرکنید

تنها از حروف فارسی استفاده بفرمائید

نام :

نام خانوادگی :

نام پدر :

جنسیت : مرد زن

شماره ملی : فقط اعداد (حداقل 8 و حداکثر 10 رقم)

کلمه عبور : فقط اعداد (حداقل 6 و حداکثر 10 رقم)

تکرار کلمه عبور : فقط اعداد (حداقل 6 و حداکثر 10 رقم)

شماره شناسنامه : مثال : 12345

سال تولد : مثال : 1360

شهر محل تولد :

رشته تحصیلی : بهداشت محیط

آخرین مدرک تحصیلی : فوق دیپلم

سال اخذ آخرین مدرک تحصیلی : فوق دیپلم / لیسانس / فوق لیسانس و بالاتر

سال اخذ اخرین مدرک تحصیلی : ۱۳۹۲

دانشگاه اخذ آخرین مدرک تحصیلی :

استان محل سکونت : انتخاب کنید

شهر محل سکونت :

شماره تلفن ثابت (با کد شهرستان و بدون فاصله) : مثال : 0210000000

شماره تلفن همراه : مثال : 09120000000

آدرس پست الکترونیک :

کد پستی محل سکونت :

آدرس محل سکونت :

محل برگزاری آزمون : تهران

توضیحات تکمیلی : (غیر ضروری) ندارد

ذخیره اطلاعات و رفتن به مرحله بعد | پاک کردن

صفحه دوم جهت آپلود مدارک لازم برای شرکت در آزمون

آپلود مدارک لازم برای شرکت در آزمون

داوطلب گرامی لطفا مدارک زیر را با فرمت (jpg) و حداکثر در اندازه ۳۰۰ کیلوبایت (KB) آپلود نمایید .

وجود نقص یا کمبود در مدارک ارسالی می تواند منجر به عدم پذیرش شما جهت شرکت در آزمون گردد. بنابراین لازم است که از صحت اطلاعات وارد شده (بالاخص مدارک آپلود شده) اطمینان حاصل فرمایید . در غیر اینصورت مسئولیتی متوجه برگزارکنندگان آزمون نبوده و وجه پرداختی عودت داده نخواهد شد .

درصورت بارگذاری اشتباه تصاویر کافیست مجددا عکس مورد نظر را انتخاب و بر روی دکمه بارگذاری فایل کلیک کنید .

تصویر عکس جدید تمام رخ زمینه روشن : Browse... بارگذاری فایل

تصویر مدرك تحصيلي يا گواهي تائيد آن : Browse... بارگذاری فایل

تصویر صفحه اول شناسنامه : Browse... بارگذاری فایل

تصویر کارت ملی (روی کارت) : Browse... بارگذاری فایل

تصویر کارت ملی (پشت کارت) :

نکته ۱: زمانی که فایل به درستی بارگزاری شود تصویر فایل ارسالی به شکل ذیل نمایش داده می شود

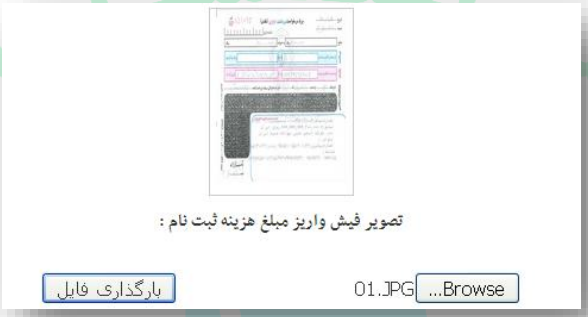

نکته۲: زمانی که حجم فایل ارسالی بیش از اندازه مجاز است فایل عکس به صورت ذیل نمایش داده می شود.

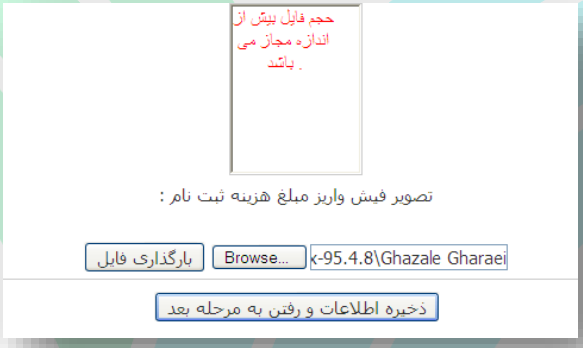

نکته ۳: زمانی که تمامی مدراک الصاق نشده باشد پیام ذیل نمایش داده می شود.

پس از تکمیل کامل اطلاعات و الصاق مدارک لازم، کد پیگیری به داوطلب داده خواهد شد.

با آرزوی موفقیت