دفترچه راهنمای

آزمون تعیین صلاحیت فنی ممیزان بهداشتی

(آزمون مرحله ۳۰ - خرداد ۱۴۰۰)

به داوطلبین محترم توصیه می گردد قبل از ثبت نام در سامانه آزمون مطالب این دفترچه را به دقت مطالعه نمایند.

/http://azmoon.iaeh.ir

فهرست مندرجات

عنوان	صفحه
مقدمه	۳
توصیه های مهم به داوطلبان	۳
تعاریف	۴
شرایط شرکت در آزمون داوطلبان	۴
حوزه های آزمون	۴
مراحل آزمون	۵
۱ -ثبت نام	۵
۲ -ویرایش اطلاعات	۸
۳ -برگزاری آزمون	۱۰
۴ -کلید آزمون	۱۱
۵ -دریافت نتیجه آزمون	۱۲
۶ - صدور گواهی	۱۲
نحوه ثبت نام در آزمون	۱۳
پیش نویس فرم ثبت نام	۱۳

برنامه زمان بندی آزمون مرحله بیست و نهم تعیین صلاحیت فنی ممیزان بهداشتی

دوره	سی ام	
ماه برگزاری	خرداد ماه	
تاریخ های مهم	شروع	شروع
ثبت نام و ویرایش مدارک آزمون	۱۴۰۰/۰۳/۰۱	۱۴۰۰/۰۳/۲۲
زمان برگزاری	**۱۴۰۰/۰۳/۲۷ ساعت ۹ صبح** (بصورت مجازی)	
حوزه های امتحانی	کل استان ها	

✓ مقدمه :

باتوجه به نامه معاونت محترم بهداشتی وزارت بهداشت، درمان و آموزش پزشکی به شماره ۳۰۰/۵۸۲۸د مورخ ۹۲/۵/۲۶ مسئولیت برگزاری آزمون **"تعیین صلاحیت فنی کارشناسان،کارکنان و مسئولین فنی خودکنترلی و خوداظهاری بهداشتی صنوف"** به **" انجمن علمی بهداشت محیط ایران "** واگذار گردید . لذا این انجمن شیوه نامه اجرایی برگزاری آزمون مرحله سی ام دور سوم سال ۱۴۰۰ ، به شرح ذیل تدوین نموده است. ثبت نام در این آزمون از طریق سامانه آزمون به آدرس http:// azmoon.iaeh.ir/ انجام می‌گردد.

✓ توصیه های مهم به داوطلبان:

۱- داوطلبان لازم است در درج کد ملی، نام خانوادگی و نام، مشخصات شناسنامه ای، ارسال عکس و تمامی اطلاعات لازم دیگر دقت و توجه کافی به عمل آورند، بدیهی است درصورت اعلام و ارسال هرگونه اطلاعات اشتباه، با داوطلب به عنوان متخلف برخورد خواهد شد.

۲- با توجه به مجازی بودن از آزمون داوطلبین می توانند در هریک از حوزه امتحانی شرکت نمایند.(انتخاب شهر جهت تعیین آمار داوطلبین هر استان و ارسال گواهی های قبولی آزمون است.)

۳- در پایان ثبت نام اینترنتی تأیید صحت اطلاعات ارسالی به عهده شخص داوطلب است، لذا بایستی دقت و توجه کافی در این خصوص به عمل آید.

۵- داوطلبانی که در آزمون های گذشته پذیرفته نشده اند، مجاز به شرکت در این آزمون هستند.

۶- داوطلبان پس از تکمیل تقاضانامه یک نسخه پرینت از تائیدیه ثبت نام تهیه و پس از مطالعه مندرجات آن، آنرا نزد خود نگهداری نمایند.

۷-داوطلبین پس از ثبت نام بایستی مجدد از قسمت ویرایش وارد شده تا از درج اطلاعات خود در سامانه و بارگزاری مدارک خواسته شده اطمینان حاصل نمایند.

۸- آدرس سامانه آزمون http://azmoon.iaeh.ir است و تمامی مراحل ثبت نام، دریافت کارت، اعلام نتایج، همچنین تمامی اطلاعیه ها مربوط به آزمون، از طریق این سامانه انجام می گردد.

۱۰- راه های ارتباطی با دبیرخانه برگزاری آزمون (دفتر انجمن علمی بهداشت محیط ایران):

تلفن: ۰۲۱-۶۶۹۱۵۲۳۲ دورنما: ۰۲۱-۶۶۹۱۵۲۳۳ تلگرام: ۰۹۳۵۷۰۹۴۰۸۶

ایمیل: iaehiran@gmail.com بخش ارتباط با ما در سامانه آزمون

آدرس: تهران، میدان انقلاب، خیابان کارگر شمالی ، نرسیده به بلوار کشاورزخیابان نصرت، جنب آموزشگاه ماهان، پلاک ۵۸، طبقه چهارم، واحد۷ شرقی کدپستی: ۱۴۸۸۴۳۳۵۸

✓ تعاریف:

مفاهیم بعضی از اصطلاحات بکار رفته در این دفترچه به شرح زیر است:

❖ **مقاطع تحصیلی:** مقاطع تحصیلی نشانگر طول مدت تحصیل و نوع مدرک اعطایی در پایان تحصیل است که عبارتند از:۱. کاردانی(فوق دیپلم) ۲. کارشناسی (لیسانس) ۳. کارشناسی ارشد (فوق لیسانس) ۴. دکتری تخصصی

❖ **کدرهگیری:** کدرهگیری کدملی داوطلب است.

❖ **رمز عبور:** رمز عبور عددی انتخابی توسط داوطلب است که جهت استفاده از سایت تعیین می گردد. این عدد در مراجعات بعدی به سامانه آزمون استفاده می گردد.

✓ شرایط شرکت در آزمون داوطلبان:

داوطلبان لازم است دارای ذیل بوده و از لحاظ مقررات وظیفه عمومی منعی نداشته باشند.

۱. حداقل دارای مدرک کاردانی یا بالاتر **رشته مهندسی بهداشت محیط** باشند(مدرک مورد تایید وزارت بهداشت و وزارت علوم بوده و سایر مدارک معادل موسسات دیگر مورد پذیرش نیست).

۲. عدم اشتغال داوطلبان در وزارتخانه ها، سازمان ها و نهادهای دولتی.

✓ حوزه های آزمون:

با توجه به مجازی بودن آزمون در این دوره از آزمون حوزه امتحانی **تمام استان های کشور** بوده و داوطلب می تواند یکی از این حوزه ها را با توجه به شهر محل سکونت خود جهت شرکت در آزمون انتخاب نماید.

***نکته:** در صورت قبولی در آزمون، مدرک قبولی در کل کشور دارای ارزش یکسان است.

✓ مراحل آزمون:

۱ -ثبت نام :

❖ داوطلبان لازم است پس از مطالعه دقیق این دفترچه شخصاً به سامانه این آزمون سازمان به نشانی http://azmoon.iaeh.ir به منظور ثبت نام، مراجعه و نسبت به تکمیل فرم ثبت نامی اینترنتی اقدام نمایند(نمونه فرم در انتهای دفترچه درج گردیده است).

❖ چنانچه در صورت بروز مشکل در هر مرحله از ثبت نام مجدد بپرهیزید. جهت رفع مشکل از طریق بخش ارتباط با ما در سامانه و یا تماس با دفتر انجمن مشکل مربوطه را اعلام نمایید تا نسبت به رفع آن اقدام گردد. (ثبت نام مجدد باعث عدم امکان تایید هر یک از پرونده ها می گردد).

توجه داشته باشید در تکمیل فرم حتما شماره تماس و پست الکترونیک را ذکر نمایید تا امکان برقراری ارتباط برای پاسخ سوالتان فراهم گردد.

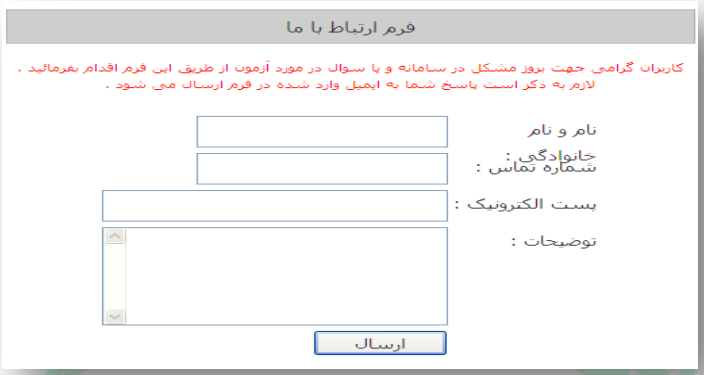
فرم ارتباط با ما

کاربران گرامی جهت بروز مشکل در سامانه و یا سوال در مورد آزمون از طریق این فرم اقدام بفرمائید .
لازم به ذکر است پاسخ شما به ایمیل وارد شده در فرم ارسال می شود .

نام و نام خانوادگی :
شماره تماس :
پست الکترونیک :
توضیحات :
ارسال

- داوطلب شرکت کننده در آزمون باید یکایک اقدام های زیر را به موقع و در مهلت مقرر انجام دهد: الف) برای شرکت در آزمون ثبت نام کند. ب) کارت ورود به جلسه آزمون را در موعد مقرر از طریق سامانه آزمون، دریافت دارد. ج) شرکت درآزمون و به سؤال های آزمون پاسخ دهد.
- مسئولیت صحت کلیه مندرجات تکمیل شده (مندرجات فرم ثبت نام) به عهده داوطلب خواهد بود.
- ثبت نام آزمون از **روز دوشنبه تاریخ ۱۴۰۰/۰۳/۰۱ آغاز و روز شنبه ۱۴۰۰/۰۳/۲۲** پایان می‌پذیرد و **این مهلت قابل تمدید نیست.**
- با توجه به اینکه ارسال مدارک به صورت الکترونیکی است لذا آماده نمودن مدارک و اطلاعات مورد نیاز جهت ثبت نام قبل از شروع ثبت نام الزامی است. (هر یک با فرمت JPEG و با حجم حداکثر ۲۰۰ کیلو بایت).
- مبلغ لازم جهت ثبت نام اولیه در آزمون **۴۰۰/۰۰۰ ریال (چهل هزار تومان)** بوده که باید به حساب شماره ۰۱۰۰۳۶۴۹۱۶۰۰۳(حساب سیبا- بانک ملی شعبه صبا)یا شماره کارت ۶۰۳۷۹۹۱۸۹۹۸۸۴۳۲۸ به نام انجمن علمی بهداشت محیط ایران واریز گردد و اسکن فیش پرداختی تهیه و ضمیمه پرونده گردد.

نکته: اگر با برنامه آپ یا سایر اپلیکیش های تلفن همراه هزینه پرداخت می گردد بایستی از صفحه پرداخت (که در آن مشخصات تاریخ، وجه، دارنده حساب مشخص باشد) اسکرین شات تهیه و در پرونده ضمیمه گردد.

- وجه ثبت نام قابل استرداد نمی باشد. لذا حتما قبل از ثبت نام نسبت به بررسی حائز شرایط داشتن در آزمون اقدام فرمایید.
- در صورت پرداخت اینترنتی تصویر تهیه شده حتما دارای مشخصات تاریخ و مبلغ و سایر مشخصات پرداخت باشد.

❖ فیش های واریزی تنها در همان دوره ثبت نام دارای اعتبار بوده و در صورت عدم شرکت در آزمون، هزینه ثبت نام قابل استرداد نیست. پیش از اقدام به ثبت نام از قطعیت تصمیم خود اطمینان حاصل نمایید.

❖ کلیه منابع آزمون در اطلاعیه های آزمون مرحله سی ام موجود بوده و داوطلبین جهت آمادگی در امتحان می‌توانند از لینک های موجود در سامانه بصورت یکجا دانلود نمایند.

❖ در این دوره از آزمون برخی منابع تغییر کرده و شامل موارد ذیل است:

ردیف	منبع	تعداد صفحه
۱	آیین نامه اجرایی قانون اصلاح ماده ۱۳ قانون مواد خوردنی، آشامیدنی، آرایشی و بهداشتی	۱۵
۲	دستورعمل اجرایی رسیدگی به تخلفات بهداشتی مراکز تهیه،تولید،توزیع،نگهداری،حمل و نقل و فروش موادخوردنی آشامیدنی، آرایشی و بهداشتی	۳۳
۳	دستورالعمل تاسیس و فعالیت آموزشگاه های بهداشت اصناف(**ابلاغ جدید**)	۲۴
۴	دستورالعمل اجرایی صدور گواهی صلاحیت و پروانه بهداشتی کیوسک ثابت عرضه مواد غذایی	۷
۵	دستورالعمل اجرایی صدور صلاحیت و پروانه بهداشتی واحد سیار عرضه مواد غذایی	۱۰
۶	دستورالعمل اجرایی بازرسی بهداشتی از مراکز تهیه، تولید، توزیع، نگهداری، حمل و نقل و فروش	۵۶
۷	دستورالعمل اجرایی بازرسی بهداشتی از استخر شنا-مراکز تفریحی آبی	۳۸
۸	دستورالعمل اجرایی بازرسی بهداشتی از آرایشگاه مردانه، زنانه و سالن های زیبایی	۲۱
۹	دستورالعمل اجرایی صدور کارت بهداشت(**ابلاغ جدید**)	۱۹
۱۰	دستور العمل بازرسی بهداشتی از هتل ها و پانسیون ها	۲۱
۱۱	دستور العمل ایجاد و بهره برداری دفاتر خدمات سلامت(**ابلاغ جدید**)	۱۳
۱۲	دستور العمل ضوابط اجرایی انجام خدمات ممیزی بهداشتی دفاتر خدمات سلامت	۲۴
۱۳	الحاقیه ماده ۱۳(**ابلاغ جدید**)	۵
۱۴	ضوابط اجرایی برنامه آموزشی اصناف در دفاتر خدمات سلامت(**ابلاغ جدید**)	۱۲

❖ مدارکی که داوطلب برای ثبت نام و شرکت در آزمون به آن نیازمند است به شرح ذیل می‌باشد:

۱- تصویر مدرک تحصیلی یا گواهی تائید آن

۲ - تصویر صفحه اول شناسنامه

۳ - تصویر کارت ملی (روی کارت و پشت آن)

۴ - تصویر عکس جدید تمام رخ زمینه روشن

۵ - تصویر فیش واریز مبلغ هزینه ثبت نام

نکته ۱: لازم است در مرحله ثبت نام پس از انتخاب هر کدام از مدارک فوق (با دکمه Browse) آنها را با دکمه "بارگزاری فایل" در سامانه وارد نماید. در غیر اینصورت مدارک داوطلب برای سامانه ثبت نخواهد شد (هر چند پیام موفقیت در ثبت نام صادر شود) و در تاریخ صدور کارت، داوطلب موفق به دریافت کارت نخواهد شد.

نکته۲: با توجه به اینکه از دوره دوازدهم گواهی قبولی دارای عکس است، لذا در بارگزاری عکس پرسنلی توجه کافی داشته باشید. سایز عکس بایستی طبق ضوابط اعلامی و فاقد حواشی اضافی باشد.

۲ -ویرایش اطلاعات:

❖ اگر در مندرجات فرم ثبت نام خطایی ثبت گردید، یا ارسال مدارک کامل نبود، متقاضی می‌تواند پس از ثبت نام، نسبت به اصلاح اطلاعات خود از طریق همین سامانه در بخش ویرایش اطلاعات اقدام نمایند.

❖ جهت مشاهده وضعیت ثبت نام می توان از بخش بررسی وضعیت ثبت نام با وارد کردن کد ملی و رمز عبور اقدام نمود.

❖ پس از بررسی مدارک ارسالی و تایید آن توسط کارشناس مربوطه، متقاضی مجاز به دریافت کارت ورود به جلسه (در زمان تعیین شده طبق جدول زمان بندی) خواهد بود. در صورت تکمیل مدارک گزینه زیر نمایش داده می شود.

بررسی وضعیت ثبت نام

ثبت نام شما : تایید شد

کد پیگیری شما : 141032115003

❖ در زمانی که مدارک در حال بررسی است گزینه زیر نمایش داده می شود.

بررسی وضعیت ثبت نام

ثبت نام شما : در حال بررسی است

لطفا جهت بررسی وضعیت ثبت نام مجددا به همین قسمت مراجعه بفرمایید

با تشکر

❖ در صورت عدم تکمیل مدارک درخواستی، فرآیند ثبت نام کامل نبوده و امکان شرکت در جلسه آزمون وجود ندارد.

❖ در صورتی که پس از بررسی مدارک مشخص شود که داوطلب واجد یکی از شرایط و ضوابط مندرج در این دفترچه نمی باشد، کارت شرکت در آزمون برای وی صادر نخواهد شد.

❖ در صورتیکه در هر مرحله از آزمون یا پس از آن مشخص شود که مدارک ثبت نامی داوطلب واقعی نبوده و جعل مدرک صورت گرفته است داوطلب به مدت حداقل ۲ سال از شرکت در آزمون محروم خواهد شد.

❖ از متقاضیان درخواست می گردد که در صورت عدم ثبت در سامانه و یا خارج شدن از سیستم اقدام به ثبت نام مجدد ننمایند و برای اطمینان از ثبت اطلاعات از قسمت ویرایش با وارد کردن نام کاربری و رمز عبور اطلاعات خود را بررسی نمایند و در صورت بروز مشکل از طریق سیستم پاسخگویی سامانه و یا تماس با دفتر انجمن در ساعات ۸ صبح لغایت ۱۴ بعداز ظهر روزهای شنبه تا چهارشنبه نسبت به رفع مشکل ثبت نام اقدام نموده یا از طریق شماره تلگرام انجمن ۰۹۳۵۷۰۹۴۰۸۶ نسبت به ارسال پیام اقدام نمایند . در زمان ارسال پیام اسم و فامیل و کدملی را جهت پیگیری پرونده ذکر نمایید .

❖ همچنین سیستم بازیابی رمز عبور در سامانه فعال است. در صورت فراموشی رمز عبور با وارد کردن کدملی رمز جدید تعریف شده و ادامه مراحل ثبت نام را امکان پذیر است.

درصورت ثبت نام مجدد امکان تایید هیچ یک از پرونده‌های شما وجود ندارد، لذا در وارد کردن اطلاعات دقت لازم را داشته باشید.

- **اعلام ثبت نام با موفقیت انجام شد، به منزله تکمیل ثبت نام نیست. حتما پس از ثبت نام و مجددا از قسمت ویرایش اطلاعات داوطلبی و مدارک ارسالی را مشاهده نمایید تا از درج کامل اطلاعات خود در سامانه اطمینان حاصل نمایید.**
- **اطلاعات درج شده دقیقا در گواهی قبولی منعکس می گردد. لذا بایستی دقت لازم در این خصوص فراهم گردد و حتما عکس پرسنلی در جهت مناسب با حذف کامل حواشی عکس انجام شود.**

۳ برگزاری آزمون:

- زمان برگزاری آزمون ۱۴۰۰/۰۳/۲۷ راس ساعت ۹صبح خواهد بود و این زمان قابل تغییر یا تمدید نیست.
- سوالات آزمون شامل **۶۰ سئوال ۴ گزینه ای** و از منابع اعلام شده است.
- برای شرکت در این آزمون نیازی به دریافت کارت ورود به جلسه نیست.
- داوطلبین بایستی ۳۰ دقیقه قبل از شروع آزمون وارد سامانه آزمون شده و از امکان ورود خود به سیستم اطمینان حاصل نمایند تا درصورت بروز مشکل بتوانند با تماس پشتیبانی مشکل را برطرف نماید.
- جهت شرکت در آزمون بایستی از سیستم کامپیوتر یا لپ تاپ استفاده نمایید.
- امکان استفاده از گوشی همراه برای شرکت در آزمون مقدور نیست.
- داوطلب بایستی از اینترنت استیبل و پر سرعت استفاده نماید. مسئولیت سرعت اینترنت به عهده انجمن نیست. لذا در صورتی که شرایط تهیه اینترنت با سرعت مناسب فراهم نیست از شرکت در آزمون خودداری نمایید.
- داوطلبان بایستی از طریق لینک به آدرس **Ecourse.iauec.ac.ir** وارد سامانه آزمون شوند.
- آزمون راس ساعت مقرر فعال و امکان شرکت در آزمون فراهم خواهد شد و اگر داوطلب به هر دلیلی دیرتر از زمان مقرر وارد سامانه ازمون شود مهلت اضافه نخواهد داشت.
- کدکاربری و رمز عبور هر داوطلب در سامانه آزمون کدملی آن بوده و بایستی کامل آنرا وارد نمایید.
- در صورت بروز مشکل در روز آزمون در سامانه آزمون با شماره پشتیبانی سایت به شماره ۴۲۸۶۳۳۷۷ - ۰۲۱ تماس بگیرید.
- نحوه نمایش سوالات هر یک سوال در صفحه است و امکان برگشت سوالات جهت بررسی وجود دارد.
- سوالات آزمون دارای ارزش یکسان است.
- در صورت تغییر منابع و یا تجدید چاپ آنها موضوع به اطلاع شرکت کنندگان خواهد رسید.
- منابع آزمون در زمان ثبت نام در سامانه آزمون قرار خواهد گرفت.
- **آزمون دارای نمره منفی است.** در پاسخگویی به سوالات دقت لازم را مبذول فرمایید.
- سؤالات به گونه‌ای طراحی گردیده که نیاز به استفاده از ماشین حساب در آزمون نیست.

❖ درصورتی که داوطلبین به سوالات اعتراض دارند، در زمان تعیین شده در سامانه آزمون اعلام نمایند.

❖ راهنمای تصویری ازمون در اطلاعیه شماره ۳ آزمون سی ام درج گردیده است.

۴ -کلید آزمون:

❖ کلید سوالات آزمون با توجه به اینکه سوالات در سه گروه الف، ب و ج بوده و ترتیب سوالات برای هر داوطلب متفاوت است، اعلام نخواهد شد.

❖ داوطلبین درصورتی که نسبت به هر یک از سوالات اعتراضی دارند از طریق سامانه آزمون از بخش ثبت اعتراض می‌توانند درخواست خود را ۷۲ ساعت پس از اعلام نتایج آزمون بر اساس فرم اعلام شده فقط به صورت اینترنتی ارسال نمایند.

۵ -دریافت نتیجه آزمون:

❖ نتایج آزمون در تاریخی که متعاقبا اعلام می‌گردد در سامانه آزمون قابل مشاهده است(حداکثر ده روز). داوطلبین می توانند از منوی دست راست گزینه دریافت نتیجه ازمون با وارد کردن کد ملی و رمز عبور از نتیجه آزمون خود مطلع شوند. لازم به توضیح که اعلام نتایج به صورت ارائه کارنامه در اختیار داوطلبین خواهد بود.

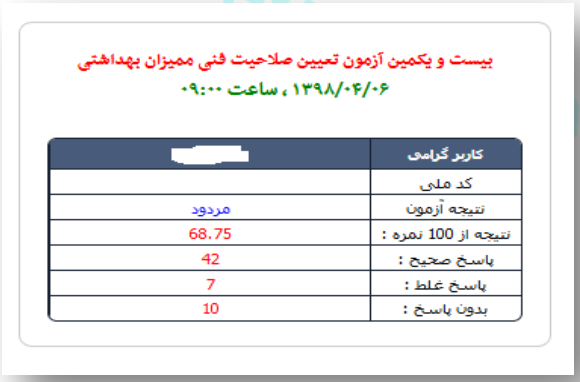

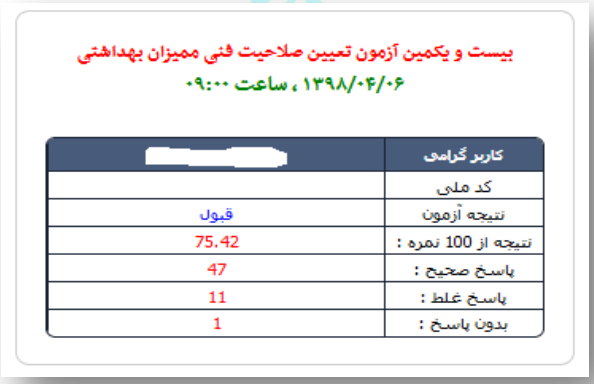

- ملاک قبولی در آزمون کسب حداقل ۷۰٪ نمره کل آزمون است و هیچ نمره ای پایین تر از این مقدار قابل قبول نیست و به هیچ عنوان نمرات روی نمودار نخواهد رفت.
- با توجه به اینکه نتایج آزمون سیستمی است اعتراض به نتیجه آزمون وارد نمی باشد. تنها اعتراضات به متن سوال قابل پذیرش و بررسی می باشد. لذا داوطلبین می توانند پس از آزمون به سوالات مورد اعتراض، از بخش ثبت اعتراضات آزمون فقط به صورت اینترنتی ثبت و ارسال نمایند.

۶ -صدور گواهی:

- به قبول کنندگان در آزمون، گواهی قبولی با امضای رئیس انجمن اعطا و نتیجه به معاونت بهداشتی وزارت بهداشت درمان و آموزش پزشکی اعلام خواهد شد.
- ارائه گواهی قبولی صرفا برای آن دسته از متقاضیانی صادر خواهد شد که مدارک درخواستی آزمون آنان تکمیل گردیده است. لذا افرادی که مدارک ارسالی آنها در زمان آزمون دارای نقص بوده است، جهت صدور گواهی ملزم به برطرف نمودن موارد نقص می باشند (مانند: گواهی موقت تحصیلی که تاریخ اعتبار آنها به اتمام رسیده است و ...)
- در صورت عدم احراز تمامی شرایط مربوط به آزمون حتی در صورت کسب حدنصاب قبولی امکان صدور گواهی قبولی وجود نخواهد داشت.
- کلیه قبول شدگان در آزمون جهت صدور گواهی بایستی مبلغ **۵۰۰/۰۰۰ ریال (پنجاه هزار تومان)** به حساب انجمن علمی بهداشت محیط ایران واریز نموده و اصل فیش پرداختی را (در تاریخی که متعاقبا توسط سامانه اعلام می گردد) با پست پیشتاز به دفتر انجمن یا از طریق تلگرام به شماره انجمن ارسال نمایند. پس از دریافت فیش پرداختی، گواهی قبولی صادر و به معاونت بهداشتی دانشگاه محل سکونت فرد ارسال خواهد شد و افراد می توانند از تاریخ اعلام شده با در دست داشتن اصل مدارک با مراجعه به معاونت های بهداشتی استان محل سکونت نسبت به دریافت اصل گواهی قبولی اقدام نمایند. بدیهی است آدرس ثبت شده در سامانه آزمون، بدین منظور استفاده خواهد شد.
- در صورتیکه در مرحله تایید مدارک شرکت کنندگان (توسط معاونت بهداشتی محل سکونت) مشخص گردد که مدارک ثبت شده در زمان ثبت نام در آزمون واقعی نبوده (جعل مدرک محسوب می گردد) گواهی قبولی به فرد اعطا نشده و وجه پرداختی نیز مسترد نخواهد گردید. همچنین فرد خاطی تا ۲ سال حق شرکت مجدد در آزمون را نخواهد داشت.
- شرایط افرادی که در هر مرحله از آزمون (ثبت نام، حین آزمون، بعد از آزمون) مرتکب تخلف شده اند بر اساس ضوابط مندرج در آیین نامه تخلفات آزمون برابر با مقررات با آنها برخورد خواهد شد.
- **انتشار سوالات و خرید و فروش آن غیر قانونی بوده و موجب محرومیت از آزمون خواهد شد.**

آیین نامه تخلفات آزمون به زودی بر روی سایت آزمون قرار خواهد گرفت.

✓ نحوه ثبت نام در آزمون:

به داوطلبان توصیه می شود پس از مطالعه دقیق این دفترچه مطابق دستورالعمل ذیل ابتدا فرم پیش نویس ثبت نام مندرج در ذیل را تکمیل نموده و سپس بر اساس فرم پیش نویس، با مراجعه به سایت این سامانه (http://azmoon.iaeh.ir) ثبت نام وارد نمایند.

✓ فرم پیش نویس ثبت نام:

استان محل سکونت : انتخاب کنید

شهر محل سکونت :

شماره تلفن ثابت (با کد شهرستان و بدون فاصله) : مثال : 0210000000

شماره تلفن همراه : مثال : 09120000000

آدرس پست الکترونیک :

کد پستی محل سکونت :

آدرس محل سکونت :

محل برگزاری آزمون : تهران

توضیحات تکمیلی : (غیر ضروری) ندارد

ذخیره اطلاعات و رفتن به مرحله بعد | پاک کردن

صفحه دوم جهت آپلود مدارک لازم برای شرکت در آزمون

آپلود مدارک لازم برای شرکت در آزمون

داوطلب گرامی لطفا مدارک زیر را با فرمت (jpg) و حداکثر در اندازه ۳۰۰ کیلوبایت (KB) آپلود نمایید .

وجود نقص یا کمبود در مدارک ارسالی می تواند منجر به عدم پذیرش شما جهت شرکت در آزمون گردد. بنابراین لازم است که از صحت اطلاعات وارد شده (بالاخص مدارک آپلود شده) اطمینان حاصل فرمایید . در غیر اینصورت مسئولیتی متوجه برگزارکنندگان آزمون نبوده و وجه پرداختی عودت داده نخواهد شد .

درصورت بارگذاری اشتباه تصاویر کافیست مجددا عکس مورد نظر را انتخاب و بر روی دکمه بارگذاری فایل کلیک کنید .

تصویر عکس جدید تمام رخ زمینه روشن : Browse... بارگذاری فایل

تصویر مدرك تحصیلي یا گواهي تائید آن : Browse... بارگذاری فایل

تصویر صفحه اول شناسنامه : Browse... بارگذاری فایل

تصویر کارت ملی (روی کارت) : Browse... بارگذاری فایل

تصویر کارت ملی (پشت کارت) :

Iranian Association of Health (IAEH)

نکته ۱: زمانی که فایل به درستی بارگزاری شود تصویر فایل ارسالی به شکل ذیل نمایش داده می شود

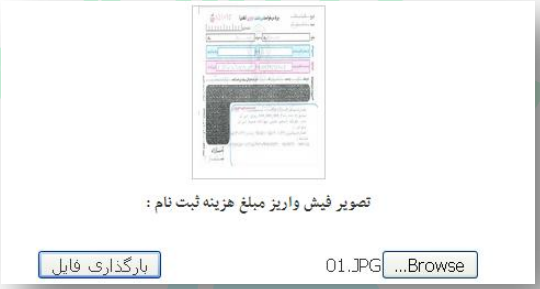

نکته۲: زمانی که حجم فایل ارسالی بیش از اندازه مجاز است فایل عکس به صورت ذیل نمایش داده می شود.

نکته ۳: زمانی که تمامی مدراک الصاق نشده باشد پیام ذیل نمایش داده می شود.

پس از تکمیل کامل اطلاعات و الصاق مدارک لازم، داوطلب موظف است که از قسمت بررسی پرونده مدارک و اطلاعات ثبت شده در سیستم را بررسی نماید و هر گونه اشتباه در ثبت اطلاعات فردی و مدارک به عهده شرکت کننده آزمون می باشد.

با آرزوی موفقیت